

EQUIFAX[®]

Radiografía de
Mujeres Argentinas



EFX[®]

Powering the World with Knowledge[™]

Mujeres & Generaciones

Generación Z
(18 a 23 años)



14%

Millennials
(24 a 39 años)




33%

Generación X
(40 a 55 años)



27%

Baby Boomers
(56 a 74 años)



20%

Silenciosa
(+75 años)



6%

Mujeres & relación laboral registrada



57%

Monotributistas



43%

Relación de dependencia

Mujeres & principales actividades de empleo

Top 5

1. Servicio doméstico, tratamiento de belleza, limpieza y peluquería **24%**

2. Comercio **21%**

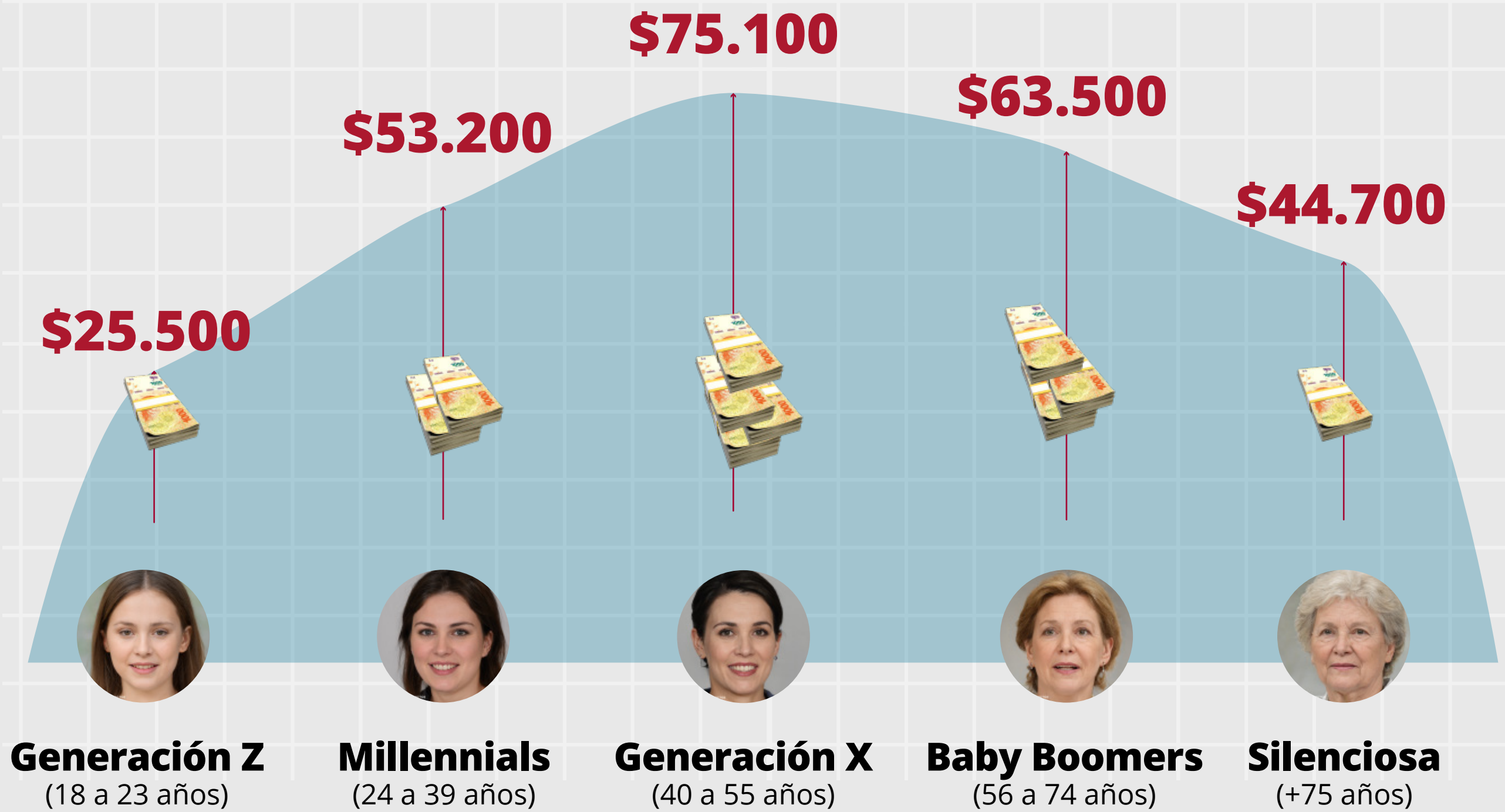
3. Educación y servicios profesionales **16%**

4. Salud humana y servicios sociales **11%**

5. Servicios inmobiliarios **3%**

Mujeres & ingreso promedio

Ingreso promedio \$57.096



Mujeres & acceso a productos de crédito

58.96%

(Tarjetas de crédito,
prestamos , Cuentas Corriente)

Según zona de residencia



Patagonia	61%
CABA	60%
Cuyo	60%
GBA	59%
NOA	59%
Centro	58%
NEA	57%

Mujeres & los productos de crédito preferidos


#1 (43.3%) Sólo
tenencia de Tarjeta

#2 (10.3%) Tenencia de
Tarjeta y Préstamo

#3 (4.0%) Sólo tenencia
de Préstamo

#4 (1.3%) Tenencia de
Cuenta Corriente

Mujeres & su producto de inicio en el mundo del crédito (en 2021)



64%
Tarjeta de crédito



26%
Préstamo



10%
Cuenta Corriente

Mujeres & tipo de entidad preferida

69.43%

Banca

12.61%

Tarjetas

8.74%

Retails/Crédito consumo

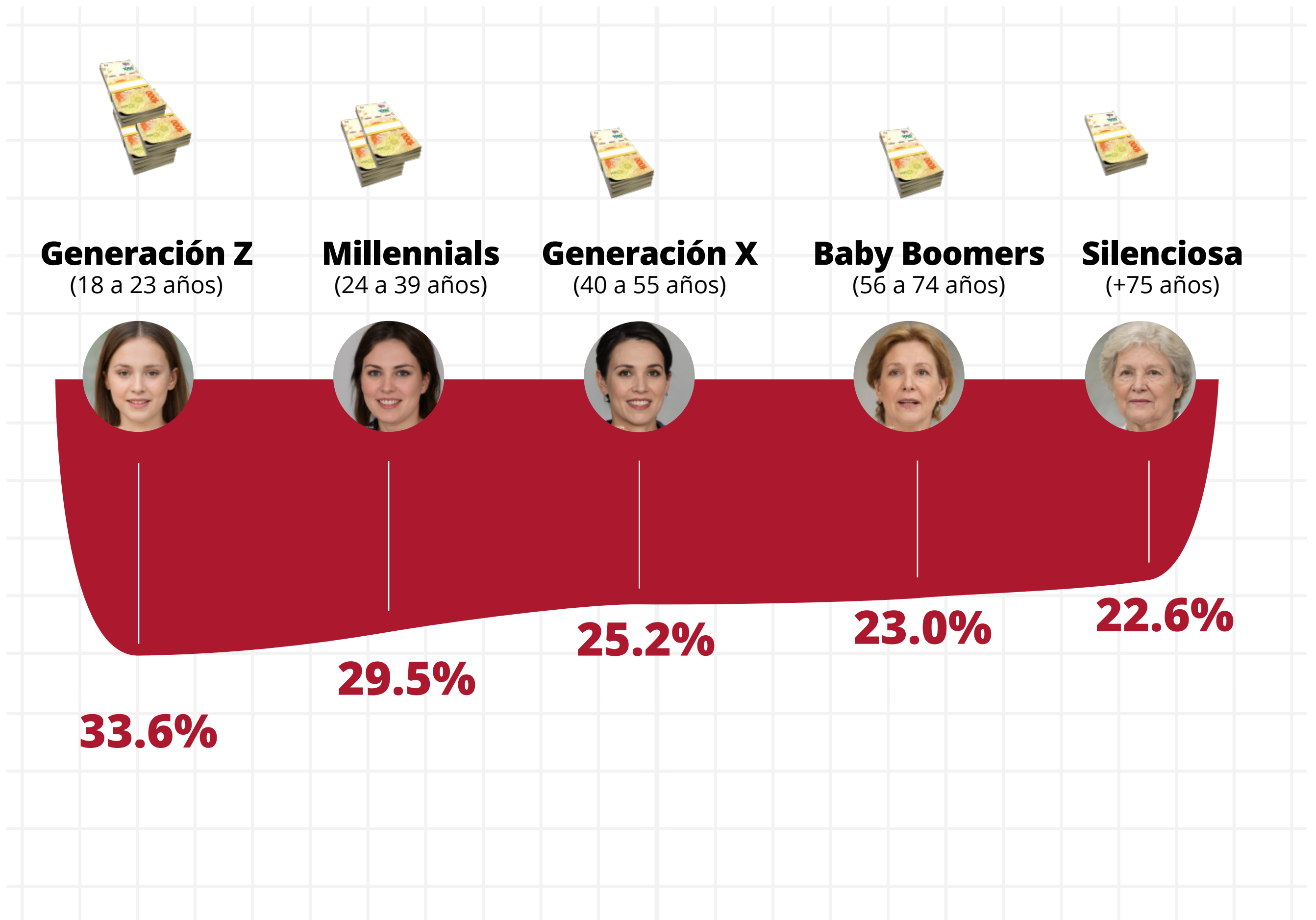
7.58%

Financieras

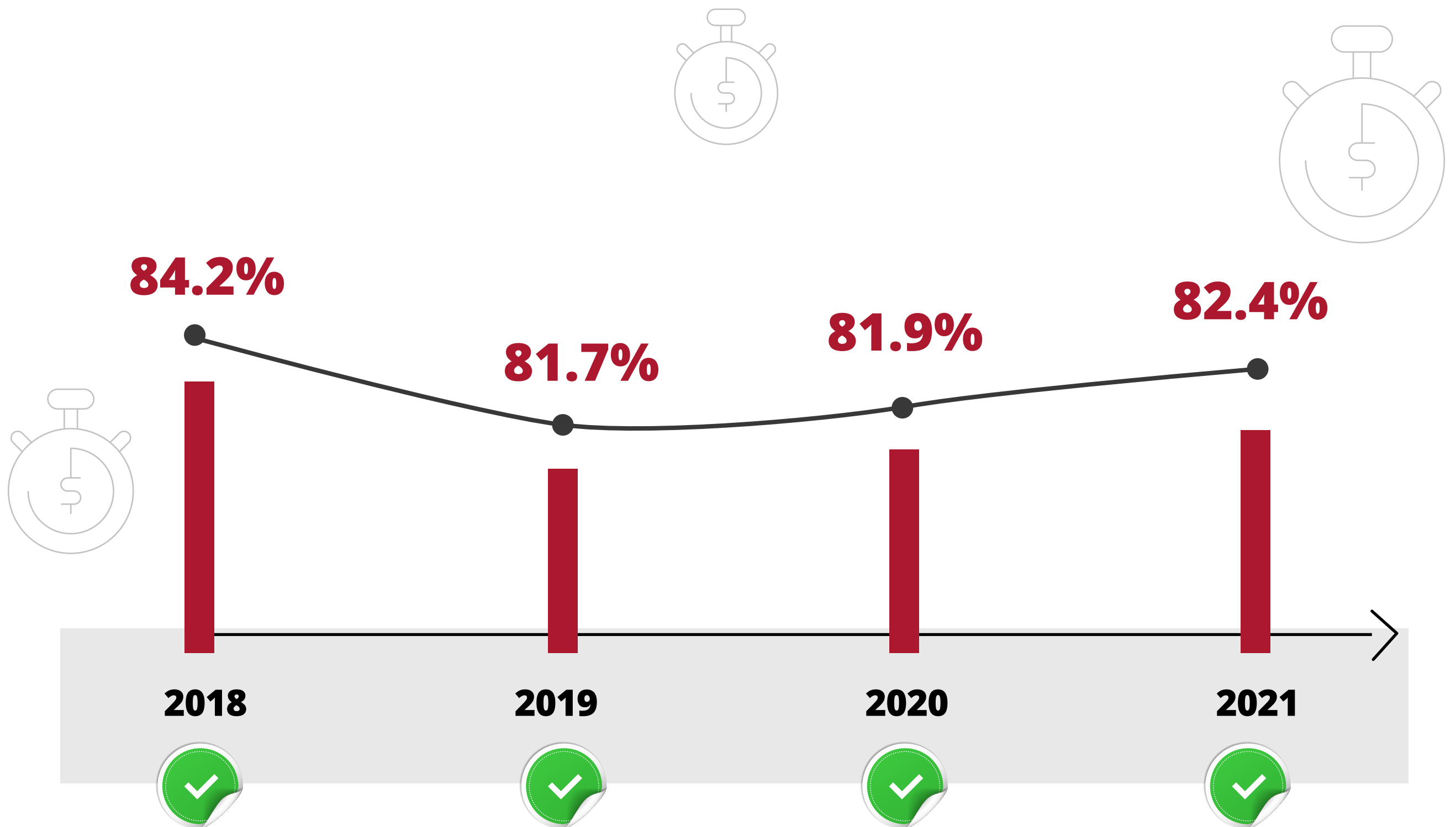
1.64%

Fintech

Mujeres & nivel de endeudamiento mensual



Mujeres & su comportamiento de pago



Con buen comportamiento

Fuentes utilizadas: Bureau Equifax, BCRA, Información de ANSES y Obras Sociales.