

EQUIFAX[®]

Radiografía de la
**Generación Silenciosa
en Argentina**

EFX[®]

Powering the World with Knowledge[™]

Generación Silenciosa en la Estructura poblacional

Generación Z
(19 a 24 años)




12%

Millennials
(25 a 40 años)



34%

Generación X
(41 a 56 años)




27%

Baby Boomers
(57 a 75 años)



21%

Silenciosa
(+76 años)



6%

Generación Silenciosa & Género



57%
Mujeres


43%
Hombres





Generación Silenciosa & Zona de residencia

CABA	16%
Centro	31%
GBA	27%
Cuyo	6.5%
NEA	8%
NOA	6.5%
Patagonia	5%

Generación Silenciosa & Situación laboral

0.1%
Relación
dependencia 

91.3%
Jubilado 

8.6% 
Autónomo
Monotributista



Generación Silenciosa & Situación laboral por género



94.1%

Jubilado

86.7%

5.8%

**Autónomo
Monotributista**

13.2%

0.1%

**Relación
dependencia**

0.1%



Generación Silenciosa & Productos de crédito*



83%

Sólo tenencia de Tarjeta de crédito



11%

Tarjeta y Préstamo



4%

Sólo Préstamo



2%

Otros Créditos

**Sobre el total que tiene al menos un producto de crédito*

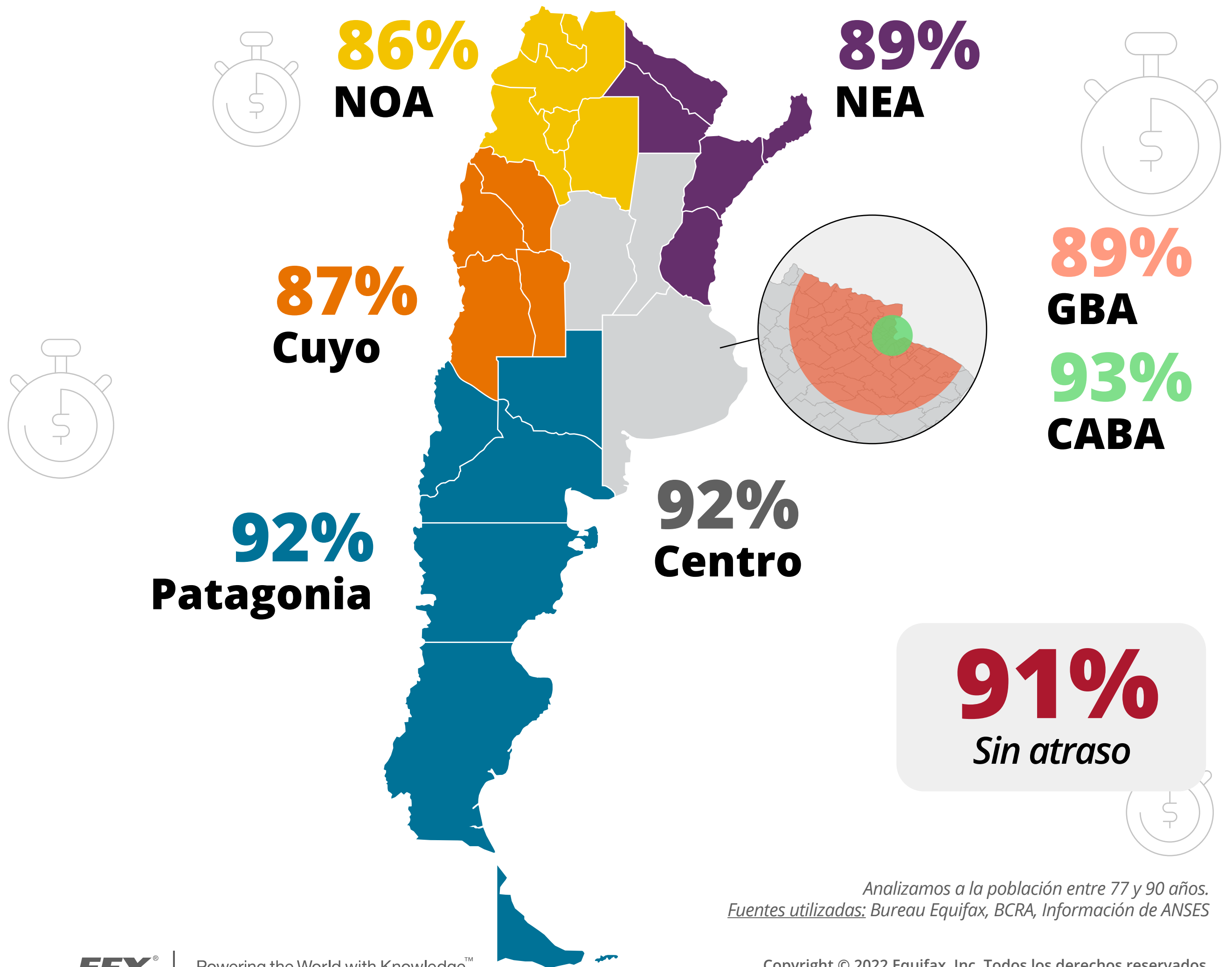
Generación Silenciosa & **Compromiso mensual**



26%

**Ratio de
compromiso
mensual
*promedio***

Generación Silenciosa & Cumplimiento de pago



Analizamos a la población entre 77 y 90 años.
Fuentes utilizadas: Bureau Equifax, BCRA, Información de ANSES